

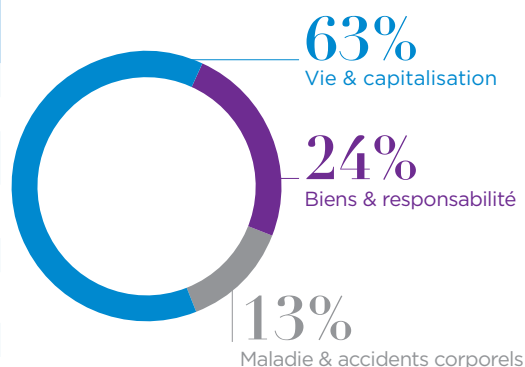
L'ASSURANCE EN BOURGOGNE-FRANCHE-COMTÉ

La région (en 2016)

(Sources : INSEE, AGRESTE, DGFIP)	En valeur	Poids de la région en France métropolitaine
PIB (en millions d'euros)	73 942	3,4%
Superficie (km ²)	47 784	8,8%
Population au 1 ^{er} janvier (en milliers)	2 820	4,4%
Emploi salarié et non-salarié (en milliers)	1 084	4,0%
Revenu net imposable (en millions d'euros)	39 683	4,1%

Les chiffres d'affaires estimés du secteur (en 2016)

(Source : FFA)	En millions d'euros	Poids de la région en France métropolitaine
Assurances de biens et de responsabilité	1 791	3,4%
<i>dont : Assurance auto</i>	682	3,4%
<i> Dommages aux biens des particuliers</i>	336	3,3%
<i> Dommages aux biens des professionnels</i>	214	4,0%
<i> Dommages aux biens agricoles</i>	109	9,0%
Assurance maladie et accidents corporels	932	4,4%
Assurance vie et capitalisation	4 706	3,5%
TOTAL	7 429	3,6%



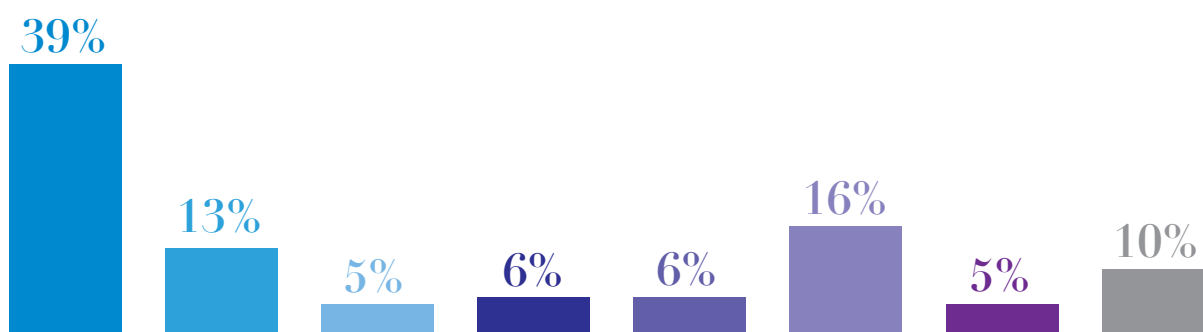
L'emploi salarié dans les sociétés d'assurances (en 2016)

(Source : FFA)	Bourgogne-Franche-Comté	France métropolitaine
Nombre de salariés	2 578	145 001 (2%*)
Âge moyen des salariés	42 ans	43 ans
<i>< 30 ans</i>	15%	14%
<i>[30 ans ; 40 ans[</i>	27%	27%
<i>[40 ans ; 50ans[</i>	27%	28%
<i>>= 50 ans</i>	31%	31%
Ancienneté moyenne dans la société	14 ans	14 ans
<i>< 1 an d'ancienneté</i>	9%	9%
Femmes	62%	60%
>= bac + 2	61%	69%
Cadres	25%	48%

* Poids de la région en France métropolitaine.

RÉPARTITION DES SALARIÉS SELON LES DÉPARTEMENTS

CÔTE-D'OR DOUBS HAUTE-SAÔNE JURA NIÈVRE SAÔNE-ET-LOIRE TERRITOIRE DE BELFORT YONNE



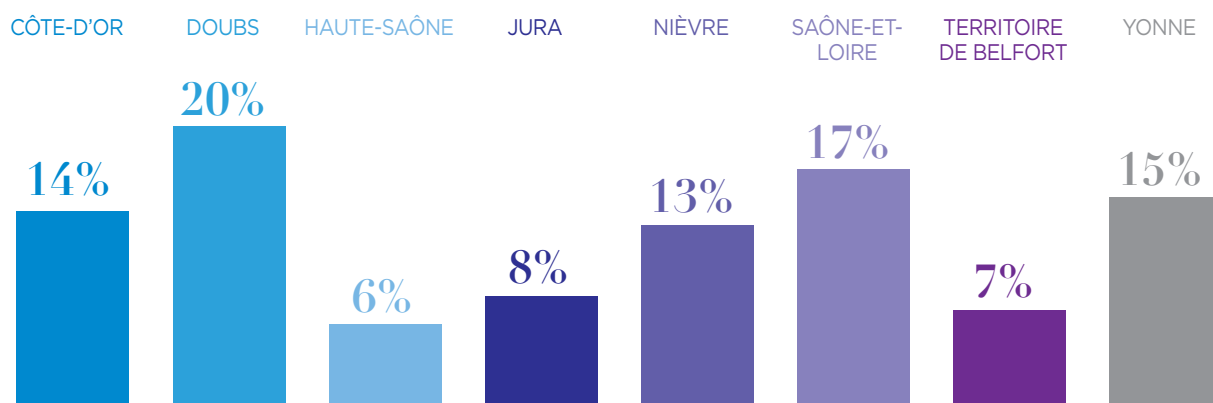
La sinistralité dans la région (en 2016)

1. Accidentalité routière

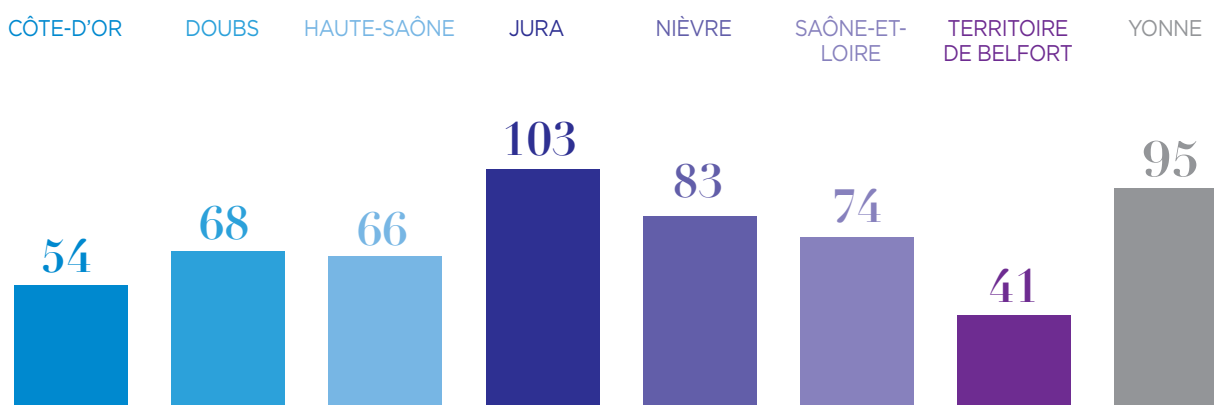
	En nombre	Poids de la région en France métropolitaine
Nombre d'accidents corporels	1 561	2,7%
Nombre de blessés	2 004	2,8%
Nombre de tués	211	6,1%

(Source : ONISR)

RÉPARTITION DES NOMBRES D'ACCIDENTS CORPORELS AUTOMOBILE PAR DÉPARTEMENT



NOMBRE MOYEN DE TUÉS DE 2012 À 2016 PAR MILLION D'HABITANTS, PAR DÉPARTEMENT, TOUS ÂGES



2. Crimes et délits

	Faits enregistrés	Poids de la région en France métropolitaine
Cambrillages de logements	7 894	3,2%
Vols de véhicules (automobiles ou deux roues motorisés)	4 591	2,8%

(Source : Ministère de l'Intérieur)

3. Dépenses de santé

	En montant	Poids de la région en France métropolitaine
Total des dépenses (montants remboursés en M€)	8 501	4,3%
dont : Soins de ville	3 490	4,1%
Établissements sanitaires publics et privés	3 410	4,4%
Établissements médicaux sociaux	1 066	5,0%
Autres	536	4,0%

(Source : Ministère des Solidarités et de la Santé)