

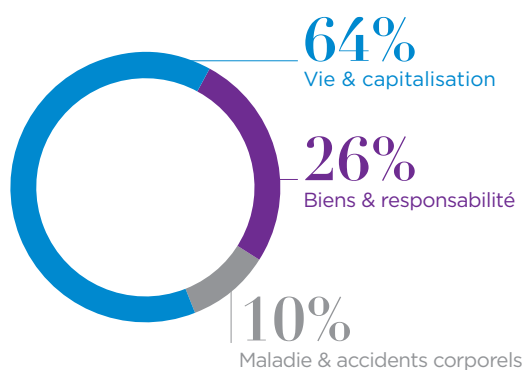
## L'ASSURANCE EN FRANCE ENTIÈRE

### La région (en 2016)

	En valeur
<i>(Sources : INSEE, AGRESTE, DGFIP)</i>	
PIB (en millions d'euros)	2 194 200
Superficie (km <sup>2</sup> )	651 349
Population au 1 <sup>er</sup> janvier (en milliers)	66 679
Emploi salarié et non-salarié (en milliers)	27 587
Revenu net imposable (en millions d'euros)	997 670

### Les chiffres d'affaires estimés du secteur (en 2016)

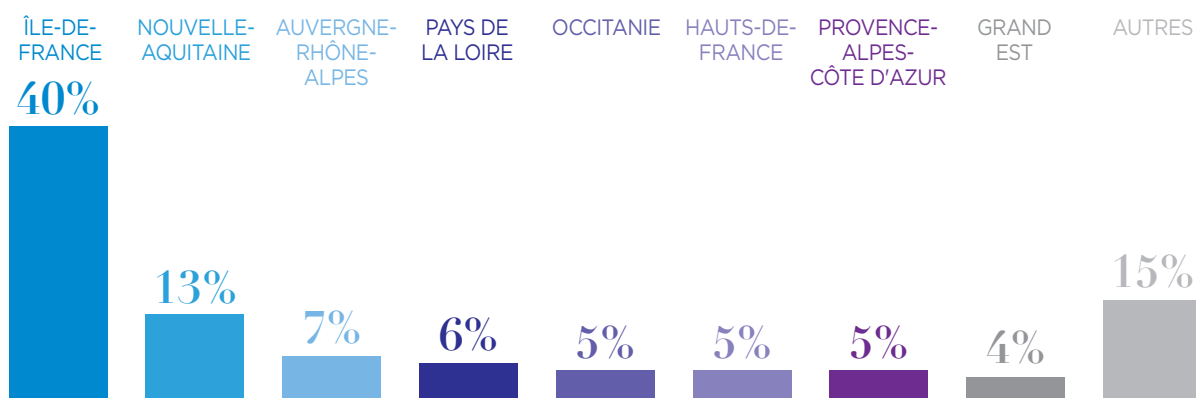
	En millions d'euros
<i>(Source : FFA)</i>	
Assurances de biens et de responsabilité	53 253
<i>dont : Assurance auto</i>	20 762
<i>  Dommages aux biens des particuliers</i>	10 228
<i>  Dommages aux biens des professionnels</i>	6 356
<i>  Dommages aux biens agricoles</i>	1 230
Assurance maladie et accidents corporels	21 479
Assurance vie et capitalisation	133 918
<b>TOTAL</b>	<b>208 650</b>



### L'emploi salarié dans les sociétés d'assurances (en 2016)

	France entière
<i>(Source : FFA)</i>	
Nombre de salariés	146 200
Âge moyen des salariés	43 ans
<i>&lt; 30 ans</i>	14%
<i>[30 ans ; 40 ans[</i>	27%
<i>[40 ans ; 50ans[</i>	28%
<i>&gt;= 50 ans</i>	31%
Ancienneté moyenne dans la société	14 ans
<i>&lt; 1 an d'ancienneté</i>	9%
Femmes	60%
<i>&gt;= bac + 2</i>	69%
Cadres	48%

### RÉPARTITION DES SALARIÉS SELON LES DÉPARTEMENTS

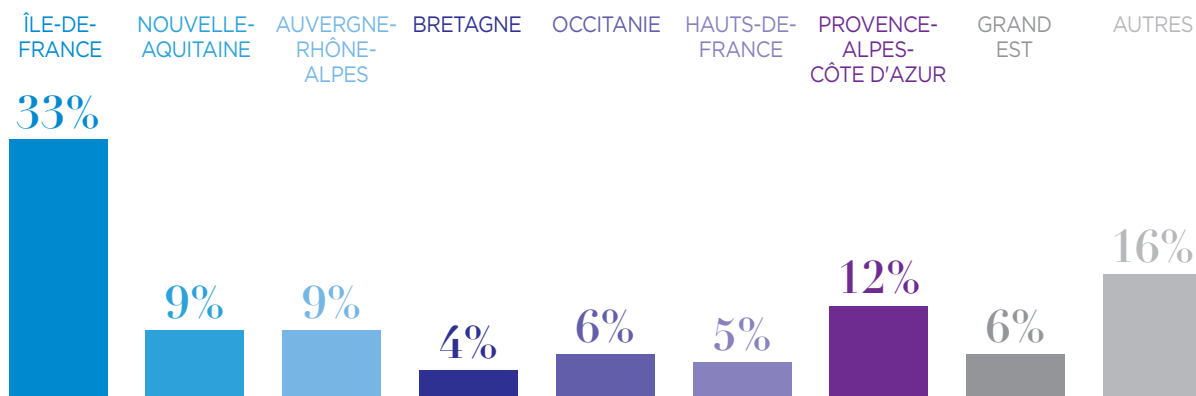


## La sinistralité dans la région (en 2016)

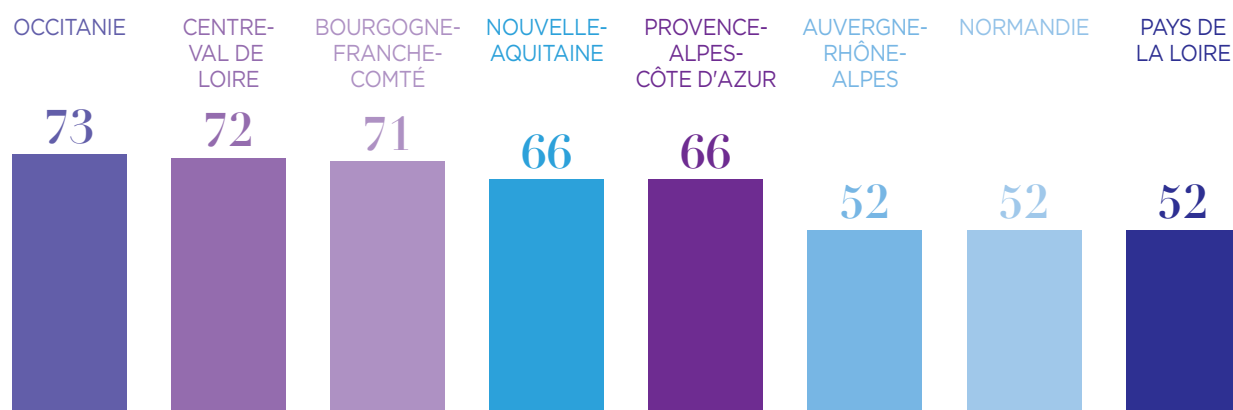
### 1. Accidentalité routière

	En nombre
<i>(Source : ONISR)</i>	
Nombre d'accidents corporels	59 432
Nombre de blessés	75 127
Nombre de tués	3 655

#### RÉPARTITION DES NOMBRES D'ACCIDENTS CORPORELS AUTOMOBILE PAR DÉPARTEMENT



#### NOMBRE MOYEN DE TUÉS DE 2012 À 2016 PAR MILLION D'HABITANTS, PAR DÉPARTEMENT, TOUS ÂGES



### 2. Crimes et délits

	Faits enregistrés
<i>(Source : Ministère de l'Intérieur)</i>	
Cambrillages de logements	252 106
Vols de véhicules (automobiles ou deux roues motorisés)	168 878

### 3. Dépenses de santé

	En montant
<i>(Source : Ministère des Solidarités et de la Santé)</i>	
Total des dépenses (montants remboursés en M€)	202 730
dont : Soins de ville	87 315
Établissements sanitaires publics et privés	80 060
Établissements médicaux sociaux	21 781
Autres	13 574